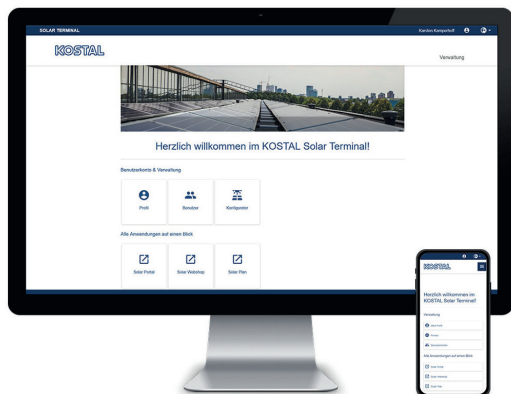


KOSTAL Solar Terminal

De KOSTAL Solar Terminal is het centrale toegangspatform voor alle digitale bedrijfsprocessen bij KOSTAL.



KOSTAL Solar Terminal:
Voor pc, smartphone en tablet

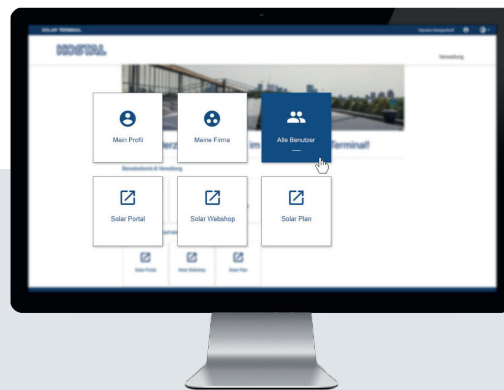
Via de KOSTAL Solar Terminal zijn alle andere centrale KOSTAL-applicaties met één klik toegankelijk.

De KOSTAL Solar Terminal kan zowel door operators (particulier en commercieel) als door zakelijke klanten (installateurs of vakhandelaren) worden gebruikt.

De volgende applicaties zijn beschikbaar:

- KOSTAL Solar Webshop
- KOSTAL Solar Portal
- KOSTAL Solar Plan (binnenkort beschikbaar)

Meer applicaties volgen.



Altijd goed overzicht:
een door de gebruiker gedefinieerd dashboard met alle applicaties

Eén keer aanmelden. Alle voordelen.

Met de nieuwe KOSTAL Solar Terminal en de geïntegreerde single sign-on hoeft u voortaan nog maar één keer aan te melden en hebt u toegang tot alle KOSTAL-applicaties, zonder dat u verder iets hoeft te doen.

Met eenmalig aanmelden krijgt u toegang tot alle KOSTAL-applicaties. Dat scheelt tijd en is veilig en gebruiksvriendelijk. Daarnaast kunt u gemakkelijker mobiel werken met de nieuwe KOSTAL Solar Terminal met single sign-on.



Volledige controle en transparantie:
deel uw team en al uw acties centraal en overzichtelijk in

In de nieuwe KOSTAL Solar Terminal kunt u alle digitale zakelijke en beheerprocessen met KOSTAL eenvoudig zelf afhandelen. Een paar klikken zijn daarvoor voldoende. Hiervoor kunt u uw eigen profiel beheren en gegevens invoeren, afstemmen en wijzigen.

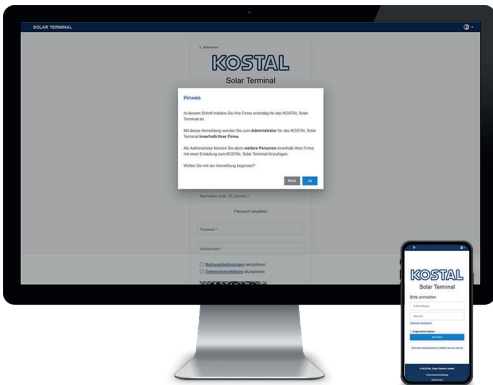
Zo hebt u in de KOSTAL Solar Terminal volledig inzicht in en controle over alle informatie. Met behulp van een rollen- en rechtenconcept kunt u andere medewerkers van uw bedrijf als gebruiker toevoegen aan de KOSTAL Solar Terminal en aan hen rollen en rechten toewijzen.



Meld u nu aan voor een videotraining!

Benieuwd wat de KOSTAL Solar Terminal voor u kan betekenen? Bekijk dan onze videotraining.

KOSTAL Solar Terminal: een korte toelichting bij elke stap



KOSTAL Solar Terminal:
aanmelden van zakelijke klanten

Klik op "Nog geen gebruikersaccount?" op de aanmeldpagina. Selecteer "Zakelijke klant (installateur of vakhandelaar)" op de volgende pagina.

Opmerking over de eerste keer aanmelden: Als uw bedrijf al is geregistreerd in de KOSTAL Solar Terminal, beëindigt u de registratie met "Nee" en neemt u contact op met de beheerder van uw bedrijf. Alleen als u uw bedrijf voor de eerste keer wilt aanmelden, bevestigt u dit met "Ja".

Houd er rekening mee dat uw aanmelding achteraf door KOSTAL wordt gecontroleerd en goedgekeurd.

Dit kan tot 24 uur duren.



Hoe voeg ik meer gebruikers toe?

Als beheerder kunt u andere gebruikers op uitnodiging toevoegen aan uw bedrijfsaccount. U vindt deze optie op de startpagina onder "Gebruikersaccounts". Klik op "Beheer", "Gebruikersaccounts" en "Gebruiker toevoegen".

Voer het e-mailadres in van de gebruiker die u wilt uitnodigen en wijs de gewenste rol(len) toe in het tweede veld. Meervoudige selectie is mogelijk.

De uitgenodigde gebruiker ontvangt een e-mail. Deze e-mail moet worden bevestigd om het gebruikersaccount te activeren.

Hoe wijs ik rollen toe?

Als beheerder kunt u rollen toewijzen, verwijderen en opnieuw toewijzen aan uw team - zelfs achteraf.

Selecteer de betreffende gebruiker en klik onder "Opties" bij de betreffende gebruiker op het potloodpictogram ("Bewerken"). In het vervolgkeuzemenu kunt u rollen opnieuw toewijzen, wijzigen of verwijderen.

Sla uw selectie op onder "Opties" door op het diskettepictogram ("Opslaan") te klikken.

Overzicht van rollen en rechten

Meervoudige selectie van rollen is mogelijk, bijv. beheer + inkoop of inkoop + planning



Beheer

Beheren van bedrijfsgegevens en alle gebruikersaccounts (bijv. nieuwe gebruikers uitnodigen en rollen toewijzen).

Applicaties

- Solar Webshop
- Solar Portal
- Solar Plan *(coming soon)*
- Smart Warranty activeren
- Solar Repower Check *(coming soon)*
- Installateur zoeken
- Installateursportal
- Service en support

PLENTICOIN

- Inkopen
- Inboeken
- Inwisselen



Inkoop

Aankoopautorisatie in de Solar Webshop (bijv. aankoop van PLENTICOIN en boeken van evenementen).

Applicaties

- Solar Webshop
- Smart Warranty activeren
- Solar Repower Check *(coming soon)*
- Installateur zoeken
- Installateursportal
- Service en support

PLENTICOIN

- Inkopen
- Inboeken
- Inwisselen



Montage

Weergave van servicecodes, registratie van PV-installaties in de Solar Portal en oproepen van activeringscodes in de Solar Webshop.

Applicaties

- Solar Webshop
- Solar App PRO-modus
- Solar Portal
- Smart Warranty activeren
- Solar Repower Check *(coming soon)*
- Installateur zoeken
- Installateursportal
- Service en support

PLENTICOIN

- Inboeken
- Inwisselen



Planning

Gebruik van de Solar Config Tool en Solar Plan.

Applicaties

- Solar Config Tool *(coming soon)*
- Solar Plan *(coming soon)*
- Solar Repower Check *(coming soon)*
- Installateur zoeken
- Installateursportal
- Service en support

Opmerking: Bij het aanmaken van het bedrijfsaccount krijgt de eerste gebruiker de rol **Beheerder**. De beheerder kan aan zichzelf andere rollen toewijzen bij de eerste aanmelding bij de Solar Terminal.

Rolwijzigingen door de bedrijfsbeheerder zijn pas zichtbaar nadat de betreffende gebruiker zich opnieuw heeft aangemeld bij het gebruikersaccount (selecteer "Applicaties in één oogopslag" en "Mijn profiel").